




**AUDITORÍA SUPERIOR DEL ESTADO DE QUINTANA ROO**

**INFORME  
DE AVANCE DE GESTIÓN FINANCIERA**

**SEGUNDO TRIMESTRE 2025**

**INSTITUTO DE ECONOMÍA SOCIAL  
Y SOLIDARIA**





Faint text line, possibly a header or title.

Faint text line, possibly a section header.

Faint text line, possibly a subtitle or description.

Faint text line, possibly a date or reference.

Faint text line, possibly a signature or footer.

## ANÁLISIS DEL INFORME DE AVANCE DE GESTIÓN FINANCIERA

Instituto de Economía Social y Solidaria

Período del 1 de enero al 30 de junio de 2025



### INTRODUCCIÓN

Por disposición contenida en los artículos 6, fracción XVII, y 14, último párrafo, de la Ley de Fiscalización y Rendición de Cuentas del Estado de Quintana Roo; artículo 37, segundo y último párrafo, de la Ley de Presupuesto y Gasto Público del Estado de Quintana Roo, de forma supletoria; y artículos 4 y 8 del Reglamento Interior de la Auditoría Superior del Estado de Quintana Roo, corresponde a éste órgano fiscalizador realizar el análisis del Informe de Avance de Gestión Financiera y entregarlo a la Comisión de Hacienda, Presupuesto y Cuenta de la Legislatura del Estado de Quintana Roo.

Los ejecutores del gasto son los responsables de remitir de manera electrónica y oportuna a la Auditoría Superior del Estado de Quintana Roo, el avance del cumplimiento de los programas con base en los indicadores aprobados en el Presupuesto de Egresos del Gobierno del Estado de Quintana Roo, para el ejercicio fiscal 2025.

Como resultado de lo anterior, y en apego a las disposiciones legales y lineamientos establecidos, este órgano de fiscalización realizó el análisis de la información correspondiente a los avances programáticos, entregada de manera oportuna por el **Instituto de Economía Social y Solidaria**, misma que incluye las cifras acumuladas correspondientes al período comprendido del 1 de enero al 30 de junio del presente año, con la finalidad de conocer el grado de cumplimiento de los objetivos, metas y satisfacción de necesidades en ellos proyectados, para ser entregados a la Comisión de Hacienda, Presupuesto y Cuenta de la legislatura del Estado de Quintana Roo; cabe señalar que la información correspondiente a las cifras de flujos de ingresos y egresos de este órgano administrativo desconcentrado se integra con la información de la

Secretaría de Bienestar, de forma consolidada en el Informe de Avance de Gestión Financiera del H. Poder Ejecutivo.

El Informe de Avance de Gestión Financiera contiene lo siguiente:

- I. El avance del cumplimiento de los programas con base en los indicadores aprobados en el Presupuesto de Egresos del Gobierno del Estado de Quintana Roo, para el mismo ejercicio fiscal.

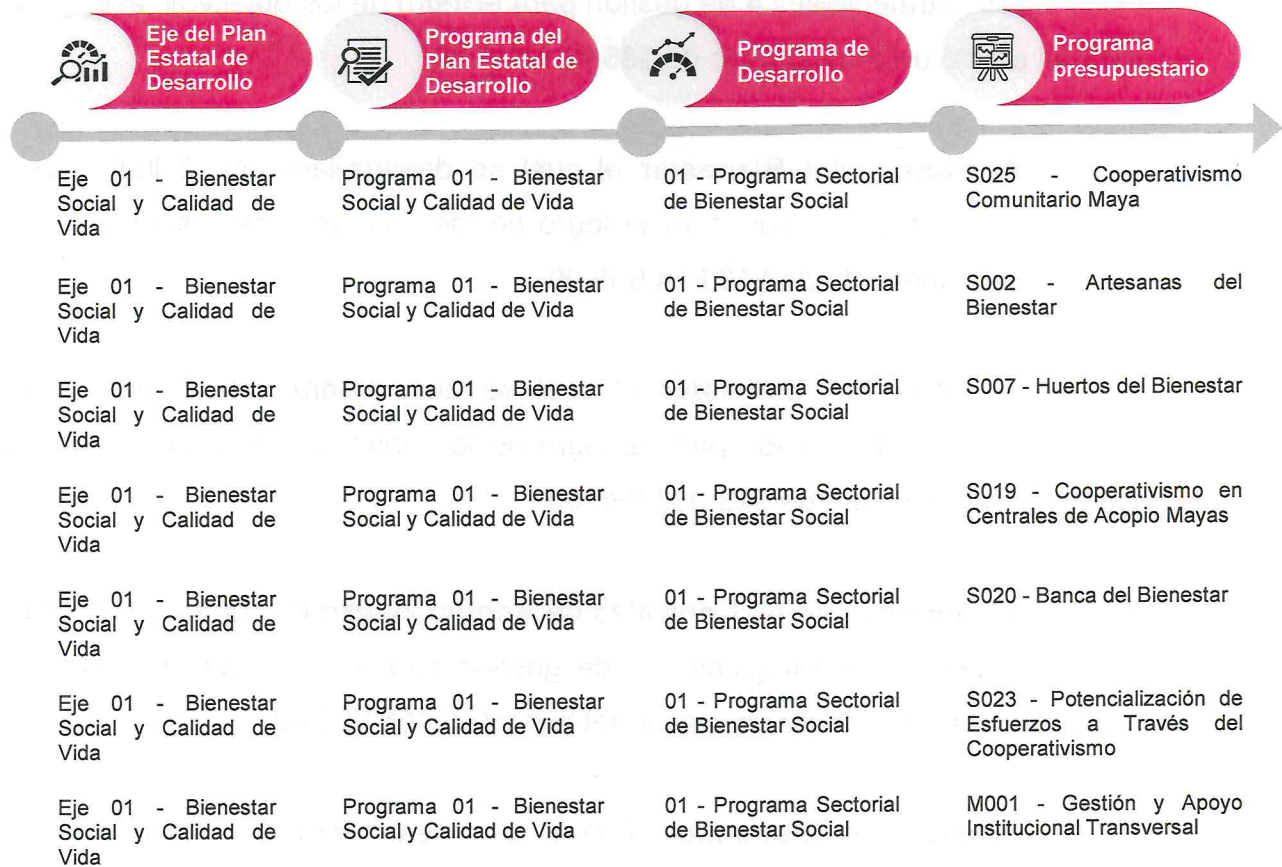
## I.- EL AVANCE DEL CUMPLIMIENTO DE LOS PROGRAMAS

La **Instituto de Economía Social y Solidaria**, reporta como presupuesto total modificado, la cantidad de **\$189,096,330.00**, recurso destinado para el desarrollo de los siguientes programas presupuestarios:

- **S025 - Cooperativismo Comunitario Maya** el cual se desarrollará con 2 indicadores estratégicos y 4 de gestión para el logro de los objetivos, asignando para tal efecto un presupuesto de \$36,951,636.00
- **S002 - Artesanas del Bienestar** el cual se desarrollará con 2 indicadores estratégicos y 4 de gestión para el logro de los objetivos, asignando para tal efecto un presupuesto de \$18,824,669.00
- **S007 - Huertos del Bienestar** el cual se desarrollará con 2 indicadores estratégicos y 4 de gestión para el logro de los objetivos, asignando para tal efecto un presupuesto de \$23,038,986.00
- **S019 - Cooperativismo en Centrales de Acopio Mayas** el cual se desarrollará con 2 indicadores estratégicos y 5 de gestión para el logro de los objetivos, asignando para tal efecto un presupuesto de \$55,165,800.00
- **S020 - Banca del Bienestar** el cual se desarrollará con 2 indicadores estratégicos y 3 de gestión para el logro de los objetivos, asignando para tal efecto un presupuesto de \$6,300,000.00
- **S023 - Potencialización de Esfuerzos a Través del Cooperativismo** el cual se desarrollará con 2 indicadores estratégicos y 3 de gestión para el logro de los objetivos, asignando para tal efecto un presupuesto de \$36,816,872.00

- **M001 - Gestión y Apoyo Institucional Transversal** el cual se desarrollará con 2 indicadores estratégicos y 2 de gestión para el logro de los objetivos, asignando para tal efecto un presupuesto de \$11,998,367.00

Estos programas presupuestarios se encuentran alineados al Plan Estatal de Desarrollo 2023-2027 de la siguiente manera:



La **Instituto de Economía Social y Solidaria**, en el período del 1 de enero al 30 de junio de 2025, presenta el siguiente avance del cumplimiento de los programas:

PROGRAMA PRESUPUESTARIO:		S025 - Cooperativismo Comunitario Maya									
NIVEL MIR CON RESUMEN NARRATIVO	NOMBRE DEL INDICADOR	SENTIDO DEL INDICADOR	FREC. DE MEDICIÓN	META ANUAL PROGR.	ACUM. SI/NO	METAS-AVANCE				AVANCE DE LA META PROGRAMADA	
						PROGRAMADO Y REALIZADO EN EL PERÍODO				TRIM	ANUAL
						1er TRIM	2do TRIM	3er TRIM	4to TRIM		
F - Contribuir a garantizar el bienestar social de la población quintanarroense en situación de pobreza, marginación y vulnerabilidad, dedicada a la producción de cultivos en milpas y traspatio, mediante el acceso a oportunidades para mejorar en el desarrollo de las actividades productivas y de comercialización y, por tanto, de su calidad de vida.	PED0111 - Población en de situación de pobreza.	Ascendente	Bianual	41.50	Si	0.00	0.00	-	-	0.00%	0.00%
						0.00	0.00	0.00	41.50		
P - Las personas de las comunidades mayas mayores de 15 años de edad en situación de pobreza del estado de Quintana Roo, cuentan con oportunidades para su desarrollo económico a través del fortalecimiento de la producción y comercialización de cultivos en milpas y traspatio promoviendo su integración a los mercados.	0102012 - Población con Ingreso inferior a la línea de pobreza por ingreso.	Ascendente	Bianual	51.00	Si	0.00	0.00	-	-	0.00%	0.00%
						0.00	0.00	0.00	51.00		
C01 - Apoyos técnicos otorgados.	IESSOL025C01 - Porcentaje de apoyos entregados a grupos de personas beneficiadas.	Ascendente	Trimestral	100.00	Si	0.00	0.00	-	-	0.00%	0.00%
						0.00	0.00	1000.00	100.00		
C02 - Cursos sobre técnicas de cultivo en milpa y traspatio y de economía social impartidos.	IESSOLS025C02 - Porcentaje de cursos impartidos a grupos de personas beneficiarias.	Ascendente	Trimestral	100.00	Si	0.00	0.00	-	-	0.00%	0.00%
						0.00	0.00	100.00	100.00		
C03 - Acuerdos de vinculación comercial realizados.	IESSOLS025C03 - Porcentaje de acuerdos de vinculación comercial realizados para apoyo a grupos de personas beneficiarias.	Ascendente	Trimestral	100.00	Si	0.00	0.00	-	-	0.00%	0.00%
						0.00	0.00	100.00	100.00		
C04 - Acciones de seguimiento de la implementación de los apoyos realizados.	IESSOLS025C04 - Porcentaje de acciones de seguimiento realizadas.	Ascendente	Trimestral	100.00		0.00	0.00	-	-	0.00%	0.00%
						0.00	0.00	100.00	100.00		

Fuente: Cédula de avance de cumplimiento de los objetivos y metas emitida por la entidad.

Resumen de los avances en relación a las metas establecidas para el segundo trimestre:

En este programa, el avance presentado de las metas y objetivos a nivel Fin, es del **0.00%** con respecto a la meta programada anual.

Durante este período, los cuatro componentes que integran este programa presupuestario, no reportan metas programadas.

PROGRAMA PRESUPUESTARIO:	S002 - Artesanas del Bienestar											
	NIVEL MIR CON RESUMEN NARRATIVO	NOMBRE DEL INDICADOR	SENTIDO DEL INDICADOR	FREC. DE MEDICIÓN	META ANUAL PROGR.	ACUM. SI/ NO	METAS-AVANCE				AVANCE DE LA META PROGRAMADA	
							PROGRAMADO Y REALIZADO EN EL PERÍODO				TRIM	ANUAL
1er TRIM	2do TRIM	3er TRIM	4to TRIM									
F - Contribuir a garantizar el bienestar social de la población quintanarroense en situación de pobreza, marginación y vulnerabilidad, dedicada a la elaboración de artesanías, mediante el acceso a oportunidades para mejorar en el desarrollo de las actividades productivas y de comercialización y, por tanto, de su calidad de vida.	PED0111 - Población en situación de pobreza.	Ascendente	Bianual	41.50	Si	0.00	0.00	-	-	0.00%	0.00%	
						0.00	0.00	0.00	41.50			
P - Las personas de las comunidades mayas mayores de 15 años de edad en situación de pobreza del Estado de Quintana Roo, cuentan con oportunidades para su desarrollo económico a través del fortalecimiento de la producción y comercialización de artículos artesanales tradicionales promoviendo su integración en mercados locales, nacionales e internacionales.	0102O12 - Población con Ingreso Inferior a la Línea de Pobreza por Ingreso.	Descendente	Bianual	51.00	Si	0.00	0.00	-	-	0.00%	0.00%	
						0.00	0.00	0.00	51.00			
C01 - Apoyos en especie otorgados.	IESSOLS002C01 - Porcentaje de apoyos entregados.	Ascendente	Trimestral	100.00	Si	0.00	0.00	-	-	0.00%	0.00%	
						0.00	0.00	100.00	100.00			
C02 - Cursos de mejoramiento de técnicas artesanales tradicionales y economía social impartidos.	IESSOLS07C02 - Porcentaje de cursos de técnicas artesanales y economía social impartidos.	Ascendente	Trimestral	100.00	Si	0.00	0.00	-	-	0.00%	0.00%	
						0.00	0.00	100.00	100.00			
C03 - Acuerdos de vinculación comercial realizados.	IESSOLS02C03 - Porcentaje de acuerdos de vinculación comercial realizados para apoyo a los grupos de personas beneficiarias.	Ascendente	Trimestral	100.00	Si	0.00	0.00	-	-	0.00%	0.00%	
						0.00	0.00	100.00	100.00			
C04 - Acciones de seguimiento de la implementación de los apoyos realizados.	IESSOLS07C04 - Porcentaje de acciones de seguimiento realizadas.	Ascendente	Trimestral	100.00	Si	0.00	0.00	-	-	0.00%	0.00%	
						0.00	0.00	0.00	100.00			

Fuente: Cédula de avance de cumplimiento de los objetivos y metas emitida por la entidad.

Resumen de los avances con relación a las metas establecidas para el segundo trimestre:



En este programa, el avance presentado de las metas y objetivos a nivel Fin, es del **0.00%** con respecto a la meta programada anual.

Durante este período, los cuatro componentes que integran este programa presupuestario, no reportan metas programadas.

PROGRAMA PRESUPUESTARIO:		S007 - Huertos del Bienestar									
NIVEL MIR CON RESUMEN NARRATIVO	NOMBRE DEL INDICADOR	SENTIDO DEL INDICADOR	FREC. DE MEDICIÓN	META ANUAL PROGR.	ACUM. SI/ NO	METAS-AVANCE				AVANCE DE LA META PROGRAMADA	
						PROGRAMADO Y REALIZADO EN EL PERÍODO				TRIM	ANUAL
						1er TRIM	2do TRIM	3er TRIM	4to TRIM		
F - Contribuir a garantizar el bienestar social de las y los quintanarroenses en situación de pobreza, marginación y vulnerabilidad para mejorar su calidad de vida a través de la instalación de huertos.	PED0111 - Población en situación de pobreza.	Ascendente	Bianual	41.50	Si	0.00	0.00	-	-	0.00%	0.00%
						0.00	0.00	0.00	41.50		
P - Personas productoras de alimentos sanos de 15 años de edad en adelante agrupadas socialmente, obtienen acceso a un programa que les permite incrementar sus ingresos económicos para mejorar su calidad de vida, mediante el cultivo de sus huertos.	01020I2 - Población con ingreso inferior a la línea de pobreza por ingreso.	Descendente	Bianual	30.00	Si	0.00	0.00	-	-	0.00%	0.00%
						0.00	0.00	0.00	30.00		
C01 - Apoyos técnicos para instalación de huertos otorgados.	IESSOLS012C01 - Porcentaje de apoyos técnicos entregados a grupos de personas beneficiadas.	Ascendente	Trimestral	100.00	Si	0.00	0.00	-	-	0.00%	0.00%
						0.00	0.00	100.00	100.00		
C02 - Cursos de mejoramiento de técnicas de producción en huertos y economía social impartidos.	IESSOLS07C02 - Porcentaje de cursos de técnicas de producción y economía social impartidos.	Ascendente	Trimestral	100.00	Si	0.00	0.00	-	-	0.00%	0.00%
						0.00	0.00	100.00	100.00		
C03 - Acuerdos de vinculación comercial realizadas.	IESSOLS07C03 - Porcentaje de acuerdos de vinculación comercial realizadas para apoyo a los grupos de personas beneficiarias.	Ascendente	Trimestral	100.00	Si	0.00	0.00	-	-	0.00%	0.00%
						0.00	0.00	100.00	100.00		
C04 - Acciones de seguimiento de la implementación de los apoyos realizados.	IESSOLS07C04 - Porcentaje de acciones de seguimiento realizadas.	Ascendente	Trimestral	100.00	Si	0.00	0.00	-	-	0.00%	0.00%
						0.00	0.00	0.00	100.00		

Fuente: Cédula de avance de cumplimiento de los objetivos y metas emitida por la entidad.

Resumen de los avances con relación a las metas establecidas para el segundo trimestre:

En este programa, el avance presentado de las metas y objetivos a nivel Fin, es del **0.00%** con respecto a la meta programada anual.

Durante este período, los cuatro componentes que integran este programa presupuestario, no reportan metas programadas.

PROGRAMA PRESUPUESTARIO:		S019 - Cooperativismo en Centrales de Acopio Mayas									
NIVEL MIR CON RESUMEN NARRATIVO	NOMBRE DEL INDICADOR	SENTIDO DEL INDICADOR	FREC. DE MEDICIÓN	METAS-AVANCE							
				META ANUAL PROGR.	ACUM. SI/ NO	PROGRAMADO Y REALIZADO EN EL PERÍODO				AVANCE DE LA META PROGRAMADA	
						1er TRIM	2do TRIM	3er TRIM	4to TRIM	TRIM	ANUAL
F - Contribuir a garantizar el bienestar social de las y los quintanarroenses en situación de pobreza, marginación y vulnerabilidad para mejorar su calidad de vida mediante la organización de grupos de la economía social que tengan el apoyo necesario para gestionar el acopio y venta de sus productos.	PED0111 - Población en situación de pobreza.	Ascendente	Bianual	41.50	Si	0.00	0.00	-	-	0.00%	0.00%
						0.00	0.00	0.00	41.50		
P - Personas productoras mayas de 15 años en adelante de las zonas de atención prioritaria del estado, agrupadas socialmente fortalecen la economía social y solidaria del estado mediante su participación como gestores de comercialización de sus propios productos, para mejoramiento de la calidad de vida de sus familias.	0102O12 - Población con ingreso inferior a la línea de pobreza por ingreso.	Descendente	Bianual	51.00	Si	0.00	0.00	-	-	0.00%	0.00%
						0.00	0.00	0.00	51.00		
C01 - Centrales de Acopio portátiles equipadas instaladas.	IESSOLS019C01 - Porcentaje de centrales de acopio instaladas a grupos de personas beneficiarias.	Ascendente	Trimestral	100.00	Si	0.00	0.00	-	-	0.00%	0.00%
						0.00	0.00	0.00	100.00		
C02 - Apoyos en especie para mejoramiento de instalaciones de centrales de acopio otorgados.	IESSOLS019C02 - Porcentaje de apoyos entregados para mejoramiento de instalaciones.	Ascendente	Trimestral	100.00	Si	0.00	0.00	-	-	0.00%	0.00%
						0.00	0.00	0.00	100.00		
C03 - Cursos de mejoramiento de técnicas de procesamiento de productos del campo y economía social impartidos.	IESSOLS019C03 - Porcentaje de cursos de técnicas de procesamiento de productos impartidos.	Ascendente	Trimestral	100.00	Si	0.00	0.00	-	-	0.00%	0.00%
						0.00	0.00	100.00	100.00		
C04 - Acuerdos de vinculación comercial realizados.	IESSOLS019C04 - Porcentaje de acuerdos de vinculación comercial realizados para apoyo a personas beneficiarias.	Ascendente	Trimestral	100.00	Si	0.00	0.00	-	-	0.00%	0.00%
						0.00	0.00	100.00	100.00		

PROGRAMA PRESUPUESTARIO:		S019 - Cooperativismo en Centrales de Acopio Mayas									
NIVEL MIR CON RESUMEN NARRATIVO	NOMBRE DEL INDICADOR	SENTIDO DEL INDICADOR	FREC. DE MEDICIÓN	META ANUAL PROGR.	ACUM. SI/ NO	PROGRAMADO Y REALIZADO EN EL PERÍODO				AVANCE DE LA META PROGRAMADA	
						1er TRIM	2do TRIM	3er TRIM	4to TRIM	TRIM	ANUAL
						C05 - Acciones de seguimiento otorgados.	IESSOLS019C05 - Porcentaje de acciones de seguimiento realizadas.	Ascendente	Trimestral	100.00	Si
						0.00	0.00	0.00	100.00		

Fuente: Cédula de avance de cumplimiento de los objetivos y metas emitida por la entidad.

Resumen de los avances con relación a las metas establecidas para el segundo trimestre:

En este programa, el avance presentado de las metas y objetivos a nivel Fin, es del 0.00% con respecto a la meta programada anual.

Durante este período, los cinco componentes que integran este programa presupuestario, no reportan metas programadas.

PROGRAMA PRESUPUESTARIO:		S020 - Banca del Bienestar									
NIVEL MIR CON RESUMEN NARRATIVO	NOMBRE DEL INDICADOR	SENTIDO DEL INDICADOR	FREC. DE MEDICIÓN	META ANUAL PROGR.	ACUM. SI/ NO	PROGRAMADO Y REALIZADO EN EL PERÍODO				AVANCE DE LA META PROGRAMADA	
						1er TRIM	2do TRIM	3er TRIM	4to TRIM	TRIM	ANUAL
						F - Contribuir a garantizar el bienestar social de las y los quintanarroenses en situación de pobreza, marginación y vulnerabilidad para mejorar su calidad de vida, mediante oportunidades para el acceso a apoyos técnicos y servicios financieros de la banca comercial para mejorar en el desempeño de las actividades agrícolas, artesanales e informales.	PED0111 Población en de situación pobreza.	- Ascendente	Bianual	41.50	Si
						0.00	0.00	0.00	41.50		
P - Contribuir a garantizar el bienestar social de las y los quintanarroenses en situación de pobreza, marginación y vulnerabilidad para mejorar su calidad de vida, mediante oportunidades para el acceso a apoyos técnicos y servicios financieros de la banca comercial para mejorar en el desempeño de las actividades agrícolas, artesanales e informales.	01020I2 Población con ingreso inferior a la línea de pobreza por ingreso.	- Descendente	Bianual	51.00	Si	0.00	0.00	-	-	0.00%	0.00%
						0.00	0.00	0.00	51.00		

PROGRAMA PRESUPUESTARIO:		S020 - Banca del Bienestar									
NIVEL MIR CON RESUMEN NARRATIVO	NOMBRE DEL INDICADOR	SENTIDO DEL INDICADOR	FREC. DE MEDICIÓN	METAS-AVANCE							
				META ANUAL PROGR.	ACUM. SI/ NO	PROGRAMADO Y REALIZADO EN EL PERÍODO				AVANCE DE LA META PROGRAMADA	
						1er TRIM	2do TRIM	3er TRIM	4to TRIM	TRIM	ANUAL
C01 - Apoyos económicos modalidad capital semilla otorgados.	IESSOLS020C01 - Porcentaje de apoyos otorgados a grupos de personas de comunidades mayas de 15 años de edad en adelante integrados en grupos sociales.	Ascendente	Trimestral	100.00	Si	0.00	0.00	-	-	0.00%	0.00%
						0.00	0.00	100.00	100.00		
C02 - Apoyos en especie otorgados.	IESSOLS020C02 - Porcentaje de apoyos en especie entregados a grupos de personas beneficiarias.	Ascendente	Trimestral	100.00	Si	0.00	0.00	-	-	0.00%	0.00%
						0.00	0.00	100.00	100.00		
C03 - Acciones de seguimiento de la implementación de los apoyos realizados.	IESSOLS020C03 - Porcentaje de acciones de seguimiento realizadas.	Ascendente	Trimestral	100.00	Si	0.00	0.00	-	-	0.00%	0.00%
						0.00	0.00	0.00	100.00		

Fuente: Cédula de avance de cumplimiento de los objetivos y metas emitida por la entidad.

Resumen de los avances con relación a las metas establecidas para el segundo trimestre:

En este programa, el avance presentado de las metas y objetivos a nivel Fin, es del **0.00%** con respecto a la meta programada anual.

Durante este período, los tres componentes que integran este programa presupuestario, no reportan metas programadas.

PROGRAMA PRESUPUESTARIO:		S023 - Potencialización de Esfuerzos a través del Cooperativismo									
NIVEL MIR CON RESUMEN NARRATIVO	NOMBRE DEL INDICADOR	SENTIDO DEL INDICADOR	FREC. DE MEDICIÓN	METAS-AVANCE							
				META ANUAL PROGR.	ACUM. SI/ NO	PROGRAMADO Y REALIZADO EN EL PERÍODO				AVANCE DE LA META PROGRAMADA	
						1er TRIM	2do TRIM	3er TRIM	4to TRIM	TRIM	ANUAL
F - Contribuir a garantizar el bienestar social de las y los quintanarroenses en situación de pobreza, marginación y vulnerabilidad para mejorar su calidad de vida, mediante el acceso a apoyos de capacitación para mejorar en el desempeño de sus actividades apícolas, forestales y turísticas.	PED011 Población en de situación pobreza.	Ascendente	Bianual	41.50	Si	0.00	0.00	-	-	0.00%	0.00%
						0.00	0.00	0.00	41.50		

PROGRAMA PRESUPUESTARIO:		S023 - Potencialización de Esfuerzos a través del Cooperativismo									
NIVEL MIR CON RESUMEN NARRATIVO	NOMBRE DEL INDICADOR	SENTIDO DEL INDICADOR	FREC. DE MEDICIÓN	META ANUAL PROGR.	ACUM. SI/NO	METAS-AVANCE				AVANCE DE LA META PROGRAMADA	
						PROGRAMADO Y REALIZADO EN EL PERÍODO				TRIM	ANUAL
						1er TRIM	2do TRIM	3er TRIM	4to TRIM		
P - Las comunidades mayas ubicadas en lugares remotos en el estado de Quintana Roo reciben atención para los problemas de comercialización de sus productos para la inserción en los mercados apropiados para mejorar sus procesos de producción, comercialización, desarrollo de marcas, vinculación y posicionamiento de productos relacionados a su actividad, así como desarrollar sus actividades de economía social y cooperativismo a través de la capacitación.	01020I2 - Población con ingreso inferior a la línea de pobreza por ingreso.	Descendente	Bianual	51.00	Si	0.00	0.00	-	-	0.00%	0.00%
						0.00	0.00	0.00	51.00		
C01 - Apoyos tecnológicos otorgados.	IESSOLS023C01 - Porcentaje de apoyos tecnológicos entregados a grupos de personas beneficiarias.	Ascendente	Trimestral	100.00	Si	0.00	0.00	-	-	0.00%	0.00%
						0.00	0.00	100.00	100.00		
C02 - Capacitaciones en actividades productivas impartidas.	IESSOLS023C02 - Porcentaje de capacitaciones impartidas a grupos de personas beneficiarias.	Ascendente	Trimestral	100.00	Si	0.00	0.00	-	-	0.00%	0.00%
						0.00	0.00	100.00	100.00		
C03 - Acciones de seguimiento de la implementación de los apoyos realizados.	IESSOLS023C03 - Porcentaje de acciones de seguimiento realizadas.	Ascendente	Trimestral	100.00	Si	0.00	0.00	-	-	0.00%	0.00%
						0.00	0.00	0.00	100.00		

Fuente: Cédula de avance de cumplimiento de los objetivos y metas emitida por la entidad.

Resumen de los avances con relación a las metas establecidas para el segundo trimestre:

En este programa, el avance presentado de las metas y objetivos a nivel Fin, es del **0.00%** con respecto a la meta programada anual.

Durante este período, los tres componentes que integran este programa presupuestario, no reportan metas programadas.

PROGRAMA PRESUPUESTARIO:		M001 - Gestión y Apoyo Institucional Transversal									
NIVEL MIR CON RESUMEN NARRATIVO	NOMBRE DEL INDICADOR	SENTIDO DEL INDICADOR	FREC. DE MEDICIÓN	METAS-AVANCE							
				META ANUAL PROGR.	ACUM. SI/ NO	PROGRAMADO Y REALIZADO EN EL PERÍODO				AVANCE DE LA META PROGRAMADA	
						1er TRIM	2do TRIM	3er TRIM	4to TRIM	TRIM	ANUAL
F - Contribuir a la aplicación del Modelo de Gestión para Resultados para fortalecer la organización y gestión que permita la creación de valor público quintanarroense.	PED2611 - Índice general de avance PbR-SED entidades.	Ascendente	Anual	82.00	No	0.00	0.00	-	-	0.00%	0.00%
						0.00	0.00	0.00	82.00		
P - Las unidades responsables sustantivas de los ejecutores de gasto del gobierno del Estado de Quintana Roo cumplen satisfactoriamente sus metas en los programas presupuestarios, dificultando la consolidación del presupuesto basado en resultados.	1902O15 - Porcentaje de cumplimiento de metas sustantivas de los ejecutores de gasto del Poder Ejecutivo del Gobierno del Estado al cierre del ejercicio fiscal.	Ascendente	Anual	85.00	No	0.00	0.00	-	-	0.00%	0.00%
						0.00	0.00	0.00	85.00		
C01 - Apoyo institucional a las Unidades Responsables sustantivas para las gestiones que se requieren para el funcionamiento operativo otorgado.	IESSOLMC01 - Porcentaje de apoyos otorgados a las Unidades Responsables para su funcionamiento adecuado.	Ascendente	Trimestral	100.00	Si	100.00	100.00	-	-	100.00%	100.00%
						100.00	100.00	1000.00	100.00		
C02 - Seguimiento a las Unidades Responsables sustantivas para el cumplimiento de sus metas programadas dadas.	IESSOLMC02 - Porcentaje de cumplimiento programático trimestral de metas con semáforo verde de las Unidades Responsables sustantivas del instituto de economía social y solidaria.	Ascendente	Trimestral	100.00	Si	0.00	10.26	-	-	10.26%	10.26%
						0.00	100.00	100.00	100.00		

Fuente: Cédula de avance de cumplimiento de los objetivos y metas emitida por la entidad.

Resumen de los avances con relación a las metas establecidas para el segundo trimestre:

En este programa, el avance presentado de las metas y objetivos a nivel Fin, es del **0.00%** con respecto a la meta programada anual.

Durante este período, se reportan los siguientes avances en los componentes que integran este programa presupuestario:

### **Componente 01**

Se reporta un avance del **100.00%** con respecto a la meta programada, la entidad indica que:

*Se atendieron los requerimientos de los servidores públicos para el desempeño de sus funciones.*

### **Componente 02**

Se reporta un avance del **10.26%** con respecto a la meta programada, la entidad indica que:

*Los indicadores de componentes y actividades de los programas sociales que estaban calendarizados para este período, se trasladaron para su inicio a partir del siguiente trimestre, debido al calendario de autorización de recursos financieros por parte del Fideicomiso del Bienestar programado para julio y agosto de 2025.*

Cabe señalar, que el análisis realizado a la información programática que presentó la entidad, se efectuó a los indicadores del nivel Fin, Propósito y Componente.

THE UNIVERSITY OF CHICAGO

THE UNIVERSITY OF CHICAGO

THE UNIVERSITY OF CHICAGO

THE UNIVERSITY OF CHICAGO


THE UNIVERSITY OF CHICAGO



## CONCLUSIONES

La información presentada por la **Instituto de Economía Social y Solidaria**, refleja el avance de cumplimiento de los programas con base en indicadores al 30 de junio de 2025. En este apartado se emite el resultado del análisis realizado por este órgano fiscalizador en función de la información proporcionada.

Es importante aclarar, que el análisis realizado no constituye una auditoría, ya que no se basa en los procesos sistemáticos que la caracterizan, tales como la planeación, la evaluación de control interno y de riesgos. La responsabilidad de la Auditoría Superior del Estado de Quintana Roo consistió en analizar la información presentada por la entidad fiscalizable e informar de los resultados a la Legislatura del Estado a través de la Comisión de Hacienda, Presupuesto y Cuenta, en los términos del artículo 14 de la Ley de Fiscalización y Rendición de Cuentas del Estado de Quintana Roo, reservando la opinión en este momento en cuanto a la razonabilidad de las cifras presentadas.

  
**M. EN AUD. MIGUEL ZOGBY CHELUJA MARTÍNEZ**  
**Auditor Superior del Estado de Quintana Roo**



ESTADO DE QUINTANA ROO  
PODER LEGISLATIVO  
AUDITORIA SUPERIOR  
DEL ESTADO



Faint, illegible text at the top of the page.

First paragraph of faint, illegible text.

Second paragraph of faint, illegible text.

Faint text on the left side of the page.



Poder Legislativo del Estado Libre  
y Soberano de Quintana Roo